

Kurz erklärt: Postbank Finanzassistent gelöscht? Dann BestSign einfach neu einrichten.

Wenn Sie den bisherigen Postbank Finanzassistenten und damit das darin genutzte BestSign-Verfahren gelöscht haben, ohne vorher BestSign in der neuen Postbank App zu aktivieren, dann gilt es, das BestSign-Verfahren neu einzurichten. Wie leicht das geht, zeigen wir Ihnen nachfolgend.

Für iPhones ab iOS 13

App herunterladen

→ Sie laden sich mit Ihrem Smartphone die Postbank App im App Store herunter oder scannen den QR-Code.



BestSign öffnen

→ Öffnen Sie BestSign und tippen Sie auf **„Jetzt einrichten“**.

Bequemes Banking mit BestSign

- Schnell**
Nutzen Sie Ihr BestSign-Verfahren direkt in der App.
- Einfach**
Aktivieren Sie Ihr BestSign-Verfahren in wenigen Schritten und legen Sie sofort los.
- Sicher**
Neueste Sicherheitsstandards. Teilen Sie Ihren Standort mit uns, damit wir Ihr Banking nach den gesetzlichen Richtlinien schützen können.

Fragen Sie sich, wie wir Ihre Daten nutzen? Transparenz ist uns wichtig: Werfen Sie einfach einen Blick in unsere [Datenschutzerklärung](#).

Jetzt einrichten

Persönliche Daten eingeben

Geben Sie nun Ihre Postbank ID und Ihr Passwort ein. Bestätigen Sie beides mit **„Anmelden“**.

BestSign

Aktivieren Sie das BestSign-Verfahren und geben Sie alle Aufträge unkompliziert frei.

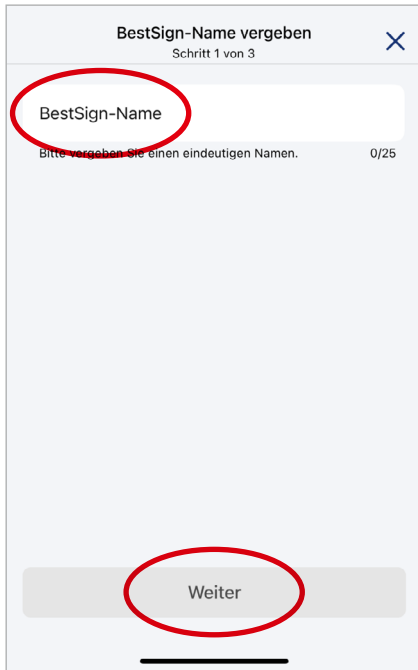
Postbank ID

Passwort [Vergessen?](#)

Anmelden

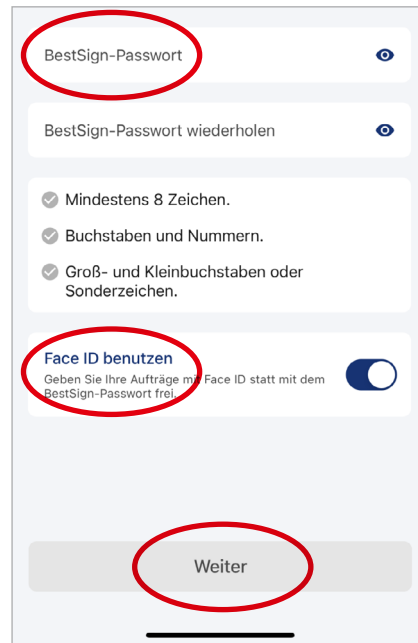
BestSign-Name vergeben

➔ Legen Sie eine beliebige Bezeichnung für Ihr BestSign-Verfahren fest und tippen Sie anschließend auf **„Weiter“**.



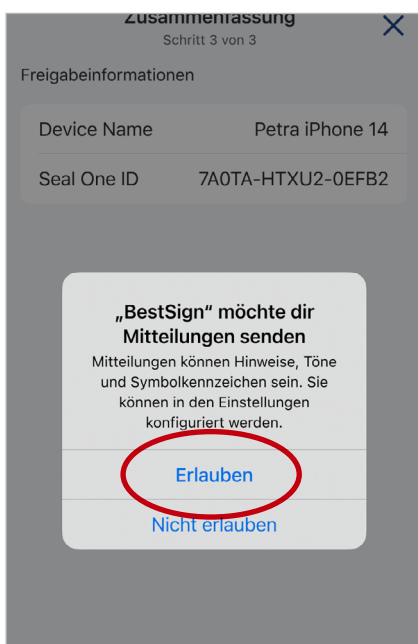
Passwort eingeben

Jetzt geben Sie ein BestSign-Passwort ein und erteilen auf Wunsch die Freigabe per Biometrie. Danach **„Weiter“** auswählen.



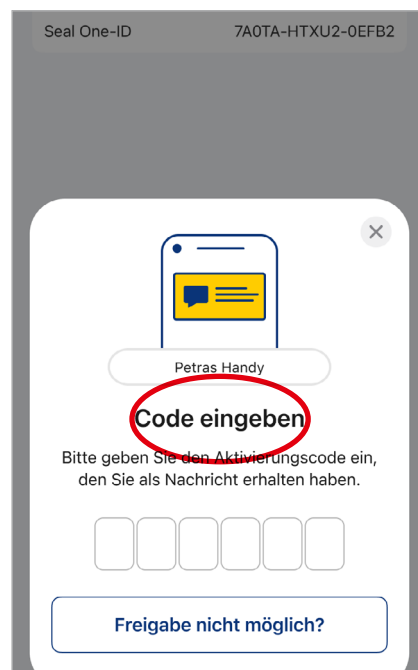
Mitteilungen erlauben

➔ Bei Mitteilungen für BestSign **„Erlauben“** auswählen, um bei Freigaben eine direkte Information aufs Smartphone zu bekommen.



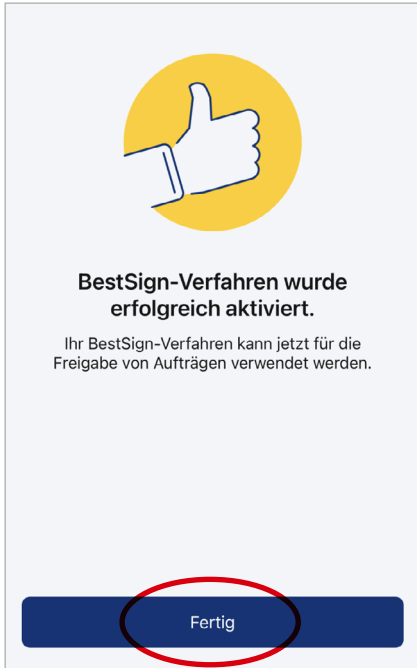
BestSign aktivieren

Geben Sie BestSign am besten sofort mit dem Code frei, den sie per SMS erhalten haben.



Fertig!

➔ Nach Eingabe Ihres Aktivierungscode ist BestSign aktiviert und kann genutzt werden.



Aktivierung per Brief

➔ Sollten Sie noch kein Sicherheitsverfahren haben, bekommen Sie automatisch nach 2-3 Werktagen einen Aktivierungscode per Brief. Melden Sie sich nach Erhalt

im Postbank Banking & Brokerage an und folgen Sie den Bildschirmanweisungen zur Einrichtung eines Sicherheitsverfahrens.



Mehr zu den Sicherheitsverfahren der Postbank finden Sie auf www.postbank.de/sicherheitsverfahren