

# Zinsbulletin

Monatliche Markteinschätzung für Unternehmenskunden

April 2026



# Überblick Zentralbanken

	Federal Reserve (Fed)	Europäische Zentralbank (EZB)	Bank of England (BoE)	Schweizerische Nationalbank (SNB)
Makro-Hintergrund	<ul style="list-style-type: none"> <li>Der ISM-Industrieindex stieg im März leicht von 52,4 auf 52,7 Punkte, während der ISM-Index der Services von 56,1 auf 54,0 nachgab. Der Subindex für bezahlte Preise legte sowohl bei der Industrie als auch den Services spürbar zu.</li> <li>Der März-Arbeitsmarktbericht fiel unerwartet gut aus: Es wurden 178.000 Stellen abgebaut, nachdem im Vormonat 138.000 abgebaut worden waren, die Arbeitslosenquote sank von 4,44% auf 4,3%.</li> <li>Im Februar verharrten die Verbraucherpreise auf 2,4%, die Kernrate auf 2,5%. Allerdings stieg die PCE-Kernrate im Januar von 3,0% auf 3,1%.</li> </ul>	<ul style="list-style-type: none"> <li>Die Arbeitslosenquote der Eurozone stieg leicht vom Rekordtief bei 6,1% auf 6,2%, bleibt somit sehr niedrig.</li> <li>Der PMI der Industrie sprang von 50,8 auf 51,6 Punkte weiter in die Expansionszone. Der Service-PMI sank moderat, der Gesamt-PMI von 51,9 auf 50,7 Punkte.</li> <li>Deutsche Stimmungsindikatoren trübten sich weiter ein: beim ZEW-Index stürzte die Erwartungskomponente ab, der Ifo-Index gab moderat nach, der GfK-Index ebenfalls.</li> <li>Die Euroraum-Inflation stieg im März deutlich von 1,9% auf 2,5%, die Kerninflation sank von 2,4% auf 2,3%, die Dienstleistungsinflation von 3,4% auf 3,2%.</li> </ul>	<ul style="list-style-type: none"> <li>Die Inflationsrate verharrte im Februar bei 3,0%, die Kerninflation stieg von 3,1% zurück auf 3,2%, die Dienstleistungsinflation sank von 4,4% auf 4,3%.</li> <li>Der Dienstleistungs-PMI stürzte im März von 53,9 auf 50,5 Punkte, der Industrie-PMI von 51,7 auf 51,0 Punkte, der Gesamt-PMI von 53,7 auf 50,3 Zähler.</li> <li>Der Lohnanstieg nahm im Januar erneut robust ab, und zwar von 4,2% zum Vorjahr auf 3,9%. Die Arbeitslosenquote verharrte bei 5,2%.</li> <li>Das BIP stagnierte im Januar zum Vormonat, was primär einem leichten Rückgang der Industrieproduktion geschuldet war.</li> </ul>	<ul style="list-style-type: none"> <li>Der PMI der Industrie sprang im März unerwartet von 47,4 auf 53,3 Punkte zurück in die Expansionszone, der für Services legte von 54,2 auf 57,2 zu.</li> <li>Die Inflationsrate stieg im März geringer als erwartet von 0,1% auf 0,3%, die Kerninflation blieb bei 0,4%.</li> <li>Die Einzelhandelsumsätze stiegen im Februar um 0,9% zum Vorjahresmonat. Der KOF-Frühindikator sank im März spürbar von 103,8 auf 96,1.</li> <li>Das BIP stieg in Q4 revidiert nur um 0,1% zum Vorquartal – erwartet wurden 0,3%.</li> <li>Im Zuge des Nahost-Konflikts stieg der Franken auf Niveau unterhalb EUR/CHF 0,90 (aktuell 0,92).</li> </ul>
Zentrale Herausforderung	<ul style="list-style-type: none"> <li>Obwohl nicht unmittelbar betroffen stiegen auch in den USA die Preise für WTI-Öl kräftig an, was auch für Aufwärtsdruck auf die Renditen sorgte. Dies könnte den Konsum stark negativ beeinträchtigen.</li> <li>Der Arbeitsmarkt zeigte sich zuletzt robust, wobei die ISM-Indizes leichte Schwäche signale für die zukünftige Entwicklung senden.</li> </ul>	<ul style="list-style-type: none"> <li>Die Geldpolitik muss potenzielle Inflationsgefahren (Energiepreise) und steigende Inflationserwartungen auch aufgrund der geplanten Fiskalpakete im Auge behalten.</li> <li>Die Konjunktur dürfte allerdings stark unter dem Nahost-Konflikt leiden, insbesondere, falls die Energiepreise auf hohem Niveau verharrten.</li> </ul>	<ul style="list-style-type: none"> <li>Das hohe Defizit des Staatshaushalts und der Leistungsbilanz sprechen für ein anhaltend erhöhtes Renditeniveau.</li> <li>Das noch recht hohe Lohnwachstum und die robuste Dienstleistungsinflation sowie geopolitische Unsicherheiten und deren potenzielle Inflationsauswirkungen stehen aktuell Zinssenkungen im Weg.</li> </ul>	<ul style="list-style-type: none"> <li>Das BIP enttäuschte in den beiden letzten Quartalen, der Leitzins liegt bei 0%. Der Franken stieg dennoch auf ein Zehn-Jahres-Hoch zum Euro unter EUR/CHF 0,90 und belastet die Exportindustrie stark.</li> <li>Auch die anhaltend sehr niedrige Inflationsrate spricht für eine weitere Leitzinssenkung, wenn dieser nicht bereits an der Nulllinie angekommen wäre.</li> </ul>
Geldpolitischer Kurs	<ul style="list-style-type: none"> <li>Auch im März wurde die Zinssenkungspause eingehalten. Die Fed-Mitglieder sowie Fed-Chair Jerome Powell signalisierten, dass diese Zinssenkungspause eine Weile anhalten könnte. Lediglich Stephen Miran stimmte für eine Zinssenkung.</li> <li>Nach den März-Arbeitsmarktdaten dürfte die Fed nun der Inflation Priorität einräumen. Im Juni 2026 wird Kevin Warsh voraussichtlich neuer Fed-Chair.</li> </ul>	<ul style="list-style-type: none"> <li>Die EZB räumte zuletzt die steigenden Inflationsgefahren aufgrund der Eskalation im Nahen Osten ein und hob die Inflationsprognose für 2026 deutlich an. Die Kerninflation sieht die EZB bis Ende 2028 oberhalb der Zielmarke von 2,0%.</li> <li>Die EZB dürfte auch die Auswirkungen fiskalischer Stimuli im Auge behalten und kurzfristig die Inflationsbekämpfung priorisieren.</li> </ul>	<ul style="list-style-type: none"> <li>Die BoE senkte den Leitzins am 18. Dezember in einem knappen Entscheid um 25 Basispunkte auf 3,75%, im Februar und März hielt sie die Füße still.</li> <li>Die Märkte preisen aufgrund des Energiepreisanstiegs nun eine Zinserhöhung für 2026 ein.</li> <li>Die hohe Arbeitslosenquote könnte im Falle einer Deeskalation im Nahen Osten eine Zinssenkung erneut auf die Agenda setzen.</li> </ul>	<ul style="list-style-type: none"> <li>Die Notenbank SNB beließ zuletzt im März den Leitzins bei 0,00%. Die Swapmärkte preisen nun bis März 2027 eine Zinserhöhung um 25 bp ein</li> <li>Der Aufwertungsdruck auf den Franken nahm Ende März wieder ab. Die SNB hatte per Mail-Erklärung deutlich potenzielle Interventionen an den Währungsmärkten an den Währungsmärkten zum Zwecke der Schwächung des Frankens ins Spiel gebracht.</li> </ul>
Unsere Prognosen	<ul style="list-style-type: none"> <li>Die Märkte haben in den vergangenen Wochen Zinssenkungen weitgehend ausgepreist. Bis zum Jahresende wird eine Senkung via OIS nun mit 50-%iger Wahrscheinlichkeit erwartet.</li> <li>Unser Basisszenario ist, dass die Zinspause zunächst weiterhin anhalten wird, und eventuell in der zweiten Jahreshälfte nochmal eine Zinssenkung erfolgen könnte.</li> </ul>	<ul style="list-style-type: none"> <li>Die Terminmärkte preisten Anfang April aufgrund des Ölpreisanstiegs drei Zinserhöhungen für 2026 ein.</li> <li>In unserem Basisszenario gehen wir noch davon aus, dass der Einlagensatz bis Herbst auf 2,5 % erhöht werden dürfte.</li> <li>Sollte ein Konjunkturerinbruch infolge des „Energiepreisschocks“ folgen, könnte 2027 wieder über Zinssenkungen diskutiert werden.</li> </ul>	<ul style="list-style-type: none"> <li>Die BoE sollte zunächst einmal die Füße stillhalten. Leitzinssenkungen dürften erst einmal vom Tisch sein.</li> <li>Die zuletzt etwas eingedämmten Renditeschwankungen könnten sich mittelfristig wieder verstärken, die Frage der Staatsverschuldung bleibt offen, zumal im Frühjahr Regionalwahlen anstehen, deren Ausgang ungewiss ist bzw. Druck für die Labour-Regierung bringen könnte.</li> </ul>	<ul style="list-style-type: none"> <li>Die Inflation nahe der Nulllinie und der anhaltend feste Franken sprechen dafür, dass die SNB weiterhin Negativzinsen nicht völlig ausschließen wird. Sie sind aber nicht unser Basisszenario.</li> <li>Die SNB dürfte hingegen weiterhin robuste Interventionen an den Währungsmärkten ankündigen oder gar durchführen – insbesondere, falls der die Marke von EUR/CHF 0,90 unterschritten würde.</li> </ul>

Quelle: LSEG Datastream, Bloomberg L.P., Deutsche Bank AG; Stand: 08.04.2026

# Überblick Zinsen (Basisszenario)

## Leitzinsen

	Aktuell	Zinsprognosen (in 6 Monaten)	
	08.04.26	Deutsche Bank	Reuters Umfrage
Eurozone	2,00	2,00	2,16
USA	3,75	3,50	3,28
Großbritannien	3,75	3,25	1,10
Japan	0,75	1,00	3,65

## 3-Monats Geldmarktsätze

	Aktuell	Zinsprognosen (in 6 Monaten)		Renditespreads vs. 3-Monats-Euribor		
	08.04.26	Deutsche Bank	Reuters Umfrage	08.04.26	Deutsche Bank	Reuters Umfrage
Eurozone	2,20	N/A	2,04			
USA	3,66	N/A	3,33	1,46		1,29

## 10-jährige Staatsanleihen

	Aktuell	Zinsprognosen (in 6 Monaten)		Renditespreads vs. 10-jährige Bund		
	08.04.26	Deutsche Bank	Reuters Umfrage	08.04.26	Deutsche Bank	Reuters Umfrage
Bund	3,08	3,00	2,87			
Eurozone (Swapsatz)	2,79	3,00		-0,29		
USA	4,31	4,45	4,2	1,23	1,45	1,33
USA (Swapsatz)	3,56	4,10		0,48	1,10	
Großbritannien	4,91	4,49	4,43	1,82	1,49	1,56
Japan	2,39	2,30	2,24	-0,69	-0,70	-0,63

Quelle: LSEG Datastream, Bloomberg L.P., Deutsche Bank AG; Stand: 08.04.2026

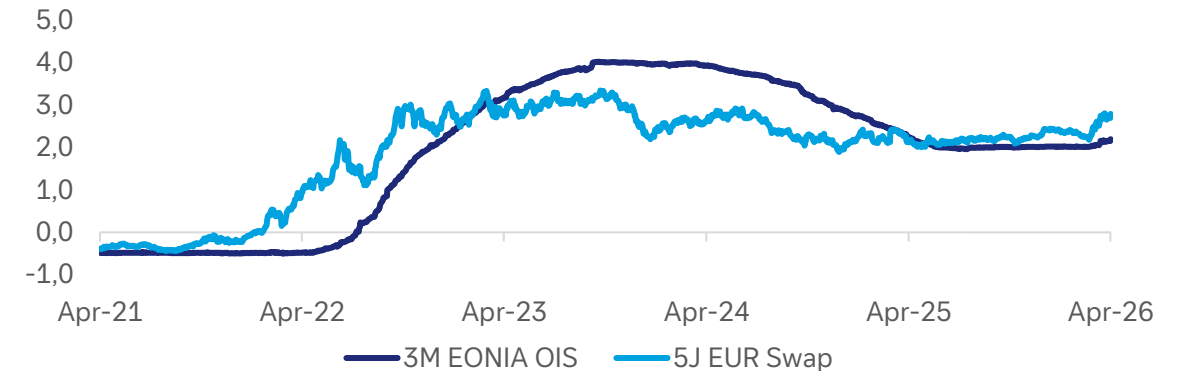
# Eurozone: Steigende Inflationsraten dürften der EZB Sorgen bereiten

## Eskalation im Nahost-Konflikt trifft auch die Eurozone hart

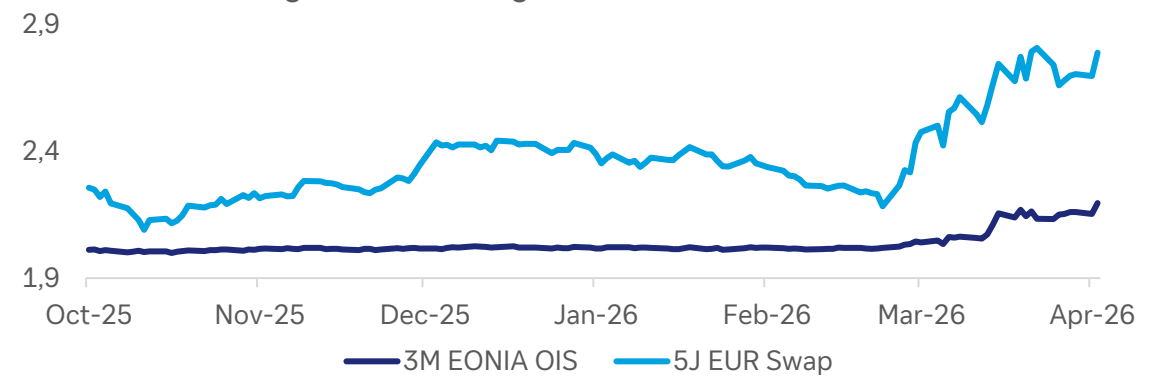
- Der Gesamt-PMI sank im März stärker als erwartet von 51,9 auf 50,7 Punkte. Dabei überzeugte der Index der Industrie, der unerwartet von 50,8 auf 51,7 Punkte sprang. Der Service-PMI gab hingegen stärker als erwartet von 51,9 auf 50,2 Punkte nach. Auch für Deutschland ergab sich ein ähnliches Bild, der Industrie-PMI stieg von 50,9 auf 52,2 Punkte.
- Die Inflationsrate stieg im März etwas geringer als im Marktkonsens erwartet von 1,9% auf 2,5%, die Kernrate sank unerwartet von 2,4% auf 2,3%. Die Arbeitslosenquote stieg im Februar vom Rekordtief bei 6,1% auf 6,2%.
- Mitte März fiel der EUR/USD-Kurs kurzzeitig unter die Marke von EUR/USD 1,14 – mittlerweile erholte er sich in Richtung EUR/USD 1,16. Nicht ganz unschuldig daran dürften die spürbar veränderten Erwartungen an die Geldpolitik der EZB gewesen sein. Aufgrund der Eskalation im Nahen Osten und der infolge des Anstiegs der Energiepreise drohenden Inflationsgefahren preisen die Swapmärkte momentan gut 75 Basispunkte an Zinserhöhungen bis zum Jahresende ein. Die EZB äußerte sich im Rahmen ihrer März-Sitzung abwartend, betonte jedoch eher die Inflationsgefahren und hob ihre Inflationsprognose für 2026 spürbar an.
- Die Renditen der zehnjährigen Bundesanleihen legten von Mitte März bis Anfang April von 2,81% bis auf 3,12% zu – ein Niveau, das zuletzt Mitte 2023 annähernd erreicht worden war. Der Spread zwischen den Langläufern Frankreichs und Deutschlands erhöhte sich. Auf Sicht von sechs Monaten (Ende September) sehen wir die Rendite in der Nähe des aktuellen Niveaus von 3,0% - sofern der Nahost-Krieg zeitnah deeskaliert wird.

## Historische Wertentwicklung

Renditeentwicklung: 5 Jahre (Angaben in Prozent)



Renditeentwicklung: 6 Monate (Angaben in Prozent)

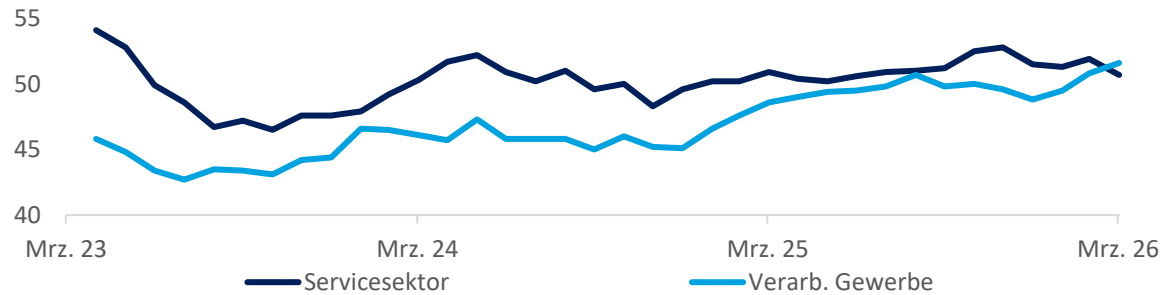


Quelle: LSEG Datastream, Bloomberg L.P., Deutsche Bank AG; Stand: 08.04.2026

# Konjunktur und Zinsen Eurozone

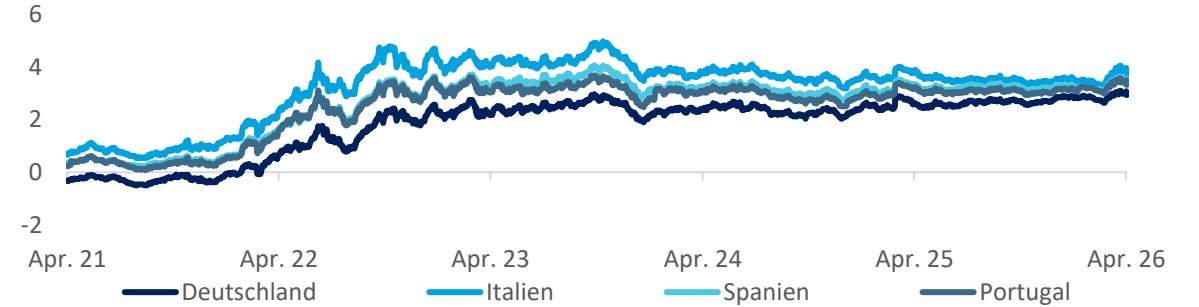
## PMIs: Stimmung in der Industrie erneut verbessert

Einkaufsmanagerindex in Saldenpunkten



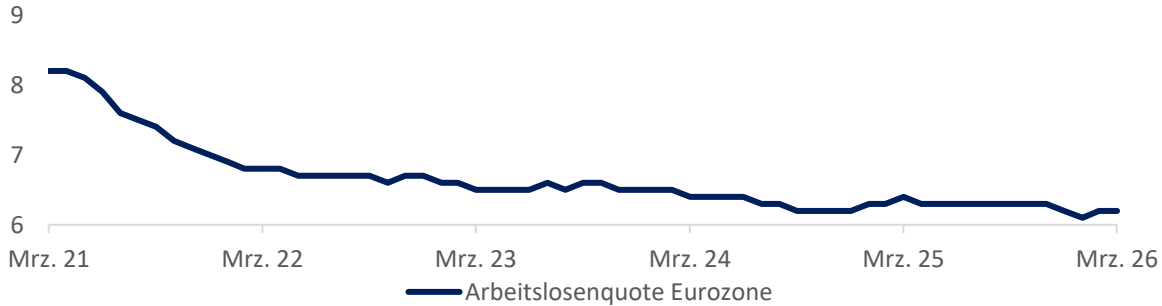
## Renditen wegen des Nahost-Konflikts im Aufwärtstrend

Laufende Verzinsung 10-j. Staatsanleihen in Prozent



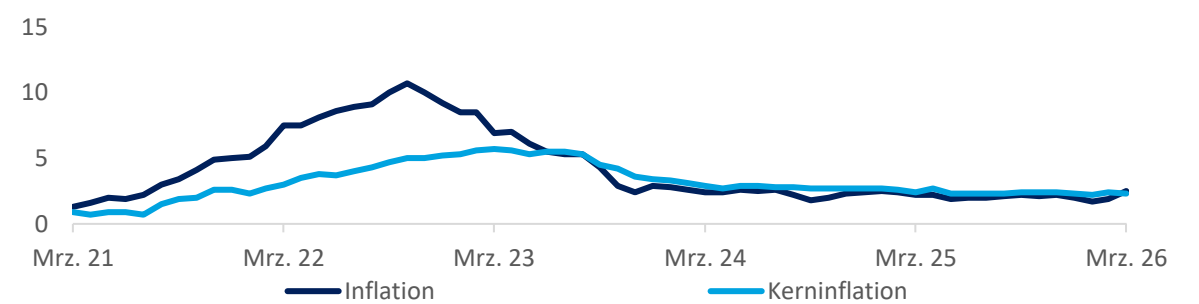
## EU-Arbeitslosenquote nahe Rekordtief

Arbeitslosenquote Eurozone



## Inflationsrate im März spürbar höher

In Prozent gegenüber Vorjahr



Quelle: LSEG Datastream, Bloomberg L.P., Deutsche Bank AG; Stand: 08.04.2026

# USA: Zinssenkungspause dürfte weiter anhalten

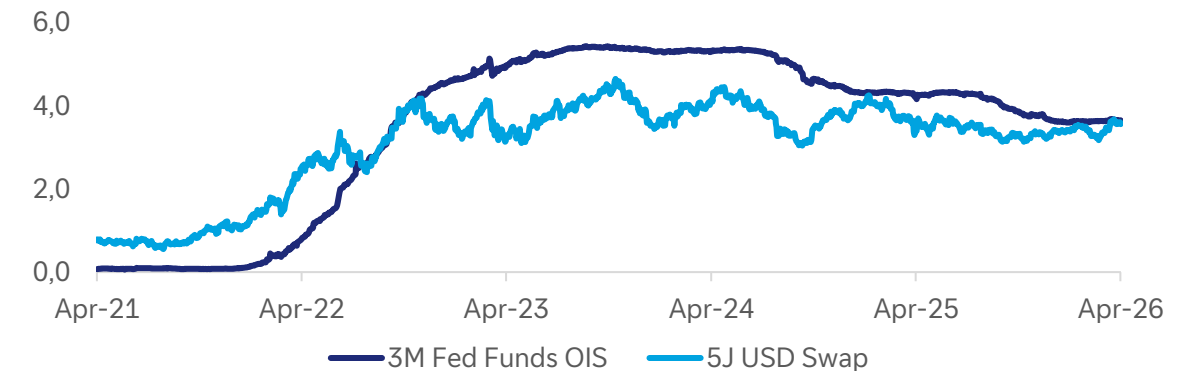
## US-Arbeitsmarktdaten robuster, PCE-Kernrate bei 3%

- Der Anstieg der Verbraucherpreise betrug im Februar unverändert 2,4% zum Vorjahr bzw. 2,5% in der Kernrate. Allerdings wird im Marktkonsens für März ein Anstieg auf 3,4% bzw. 2,7% erwartet, die PCE-Kernrate kletterte im Januar leicht von 3,0% auf 3,1%.
- Der Arbeitsmarktbericht für März machte den schwachen Vormonat wett. Die Zahl der Beschäftigten außerhalb der Landwirtschaft stieg unerwartet deutlich um 178.000 Stellen und machte somit den Rückgang um 138.000 vom Februar wieder wett. Die Arbeitslosenquote fiel unerwartet von 4,44% auf 4,3%.
- Der ISM-Index des verarbeitenden Gewerbes stieg im März leicht von 52,4 auf 52,7 Zähler, der Subindex der bezahlten Preise zog erneut stark an. Der ISM-Index der Dienstleistungen fiel hingegen stärker als erwartet von 56,1 auf 54,0 Punkte. Auch hier legte der Subindex der Preise spürbar zu, der für die Beschäftigung gab hingegen nach.
- Das Conference Board Verbrauchervertrauen stabilisierte sich im März, der Uni of Michigan-Index gab leicht nach.
- Die Swapmärkte hatten im Zuge des Nahost-Konfliktes sämtliche Zinsschritte ausgepreist, nach der vereinbarten Waffenruhe ist mit 50%-iger Wahrscheinlichkeit ein Zinsschritt bis Jahresende eingepreist.
- Die Rendite zehnjähriger US-Treasuries sprang Ende März von 4,20% bis auf 4,48%, nach der vereinbarten Waffenruhe im Iran-Konflikt setzte sie wieder in Richtung 4,25% zurück. Unser aktuelles Basisszenario ist, dass diese Ende September 2026 moderat höher bei 4,45% rentieren dürfte.

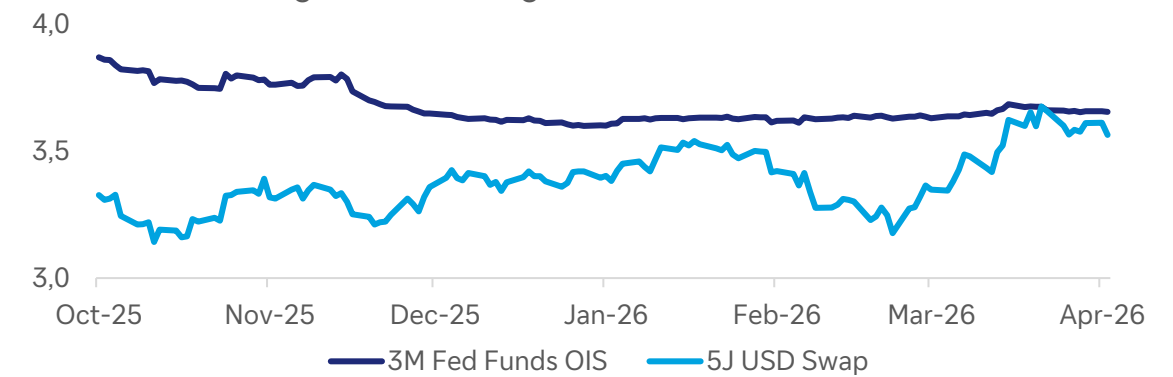
Quelle: LSEG Datastream, Bloomberg L.P., Deutsche Bank AG; Stand: 08.04.2026

## Historische Wertentwicklung

Renditeentwicklung: 5 Jahre (Angaben in Prozent)

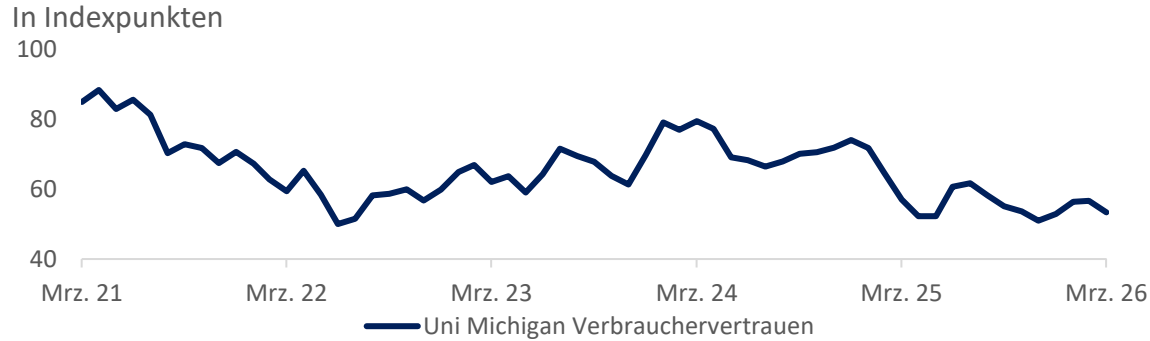


Renditeentwicklung: 6 Monate (Angaben in Prozent)

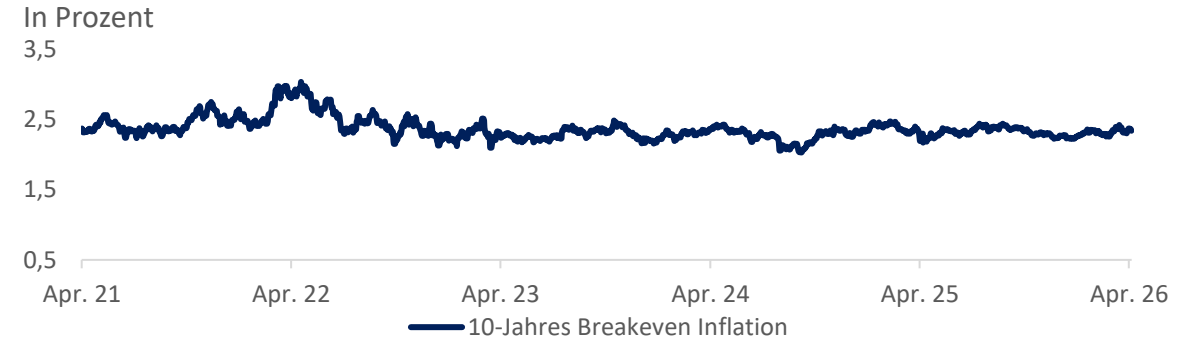


# Konjunktur und Zinsen USA

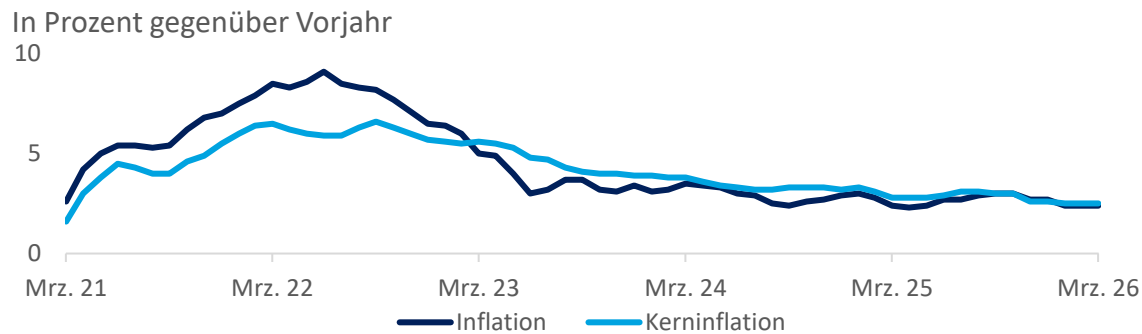
## Konsumentenvertrauen auf niedrigem Niveau stabilisiert



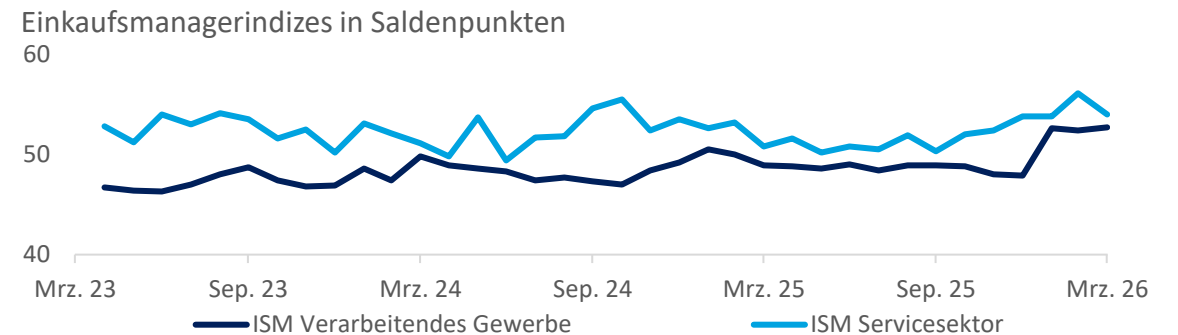
## Inflationserwartungen auf hohem Niveau leicht gesunken



## Inflation (VPI) bis zum Februar noch relativ stabil



## Stimmungslage der Industrieunternehmen leicht verbessert



Quelle: LSEG Datastream, Bloomberg L.P., Deutsche Bank AG; Stand: 08.04.2026

# Zinsszenarien: Fundamentales Umfeld

## Niedrigzinsszenario

- (Wirtschafts-)Politik:  
Um einer unerwartet starken Rezession infolge einer globalen (geopolitisch bedingten) wirtschaftlichen Abschwächung bzw. eines Energiepreisschocks entgegenzuwirken, legen Staaten besonders in Europa unter Inkaufnahme höherer Verschuldung erneut großvolumige Fiskalpakete auf. Defizite der öffentlichen Hand steigen deshalb stärker als ohnehin erwartet an. Geo- und handelspolitische Risiken belasten die Konjunktur zunehmend.
- Konjunktur:  
Die Weltwirtschaft fällt wegen einer wieder aufgenommenen Eskalation im Nahen Osten, daraufhin schwächeren Konsums und aufgrund mangelnder Energierohstoffe in eine Rezession.
- Inflation:  
In der EWU und den USA gehen die Inflationsraten trotz der höheren Erdöl- und Erdgaspreise aufgrund eines Nachfrageschocks zurück, während die Kerninflationsrate über dem Zielbereich verharrt.
- Geldpolitik:  
Die Notenbanken lockern viel stärker als erwartet ihre Geldpolitik. Die Fed stoppt Quantitative Tightening und beschleunigt ihren Zinssenkungszyklus. Die EZB bremst bzw. beendet ebenfalls den Bilanzabbau und nimmt weitere Zinssenkungen vor.

## Hochzinsszenario

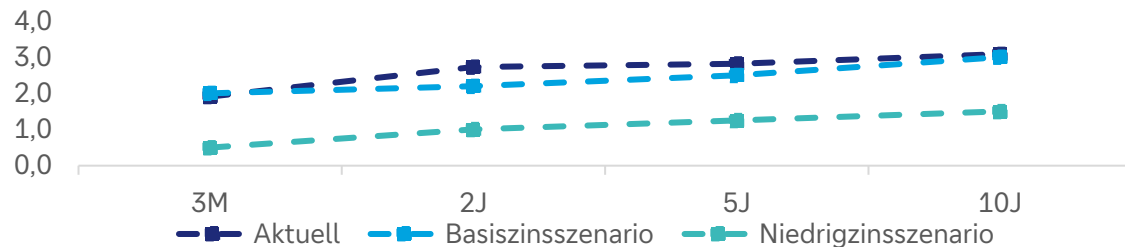
- (Wirtschafts-)Politik:  
Die europäische Wirtschaft belebt sich mittelfristig, auch dank fiskalischer Stimuli in Deutschland und in China. Die US-Wirtschaft legt trotz potenzieller Lieferkettenproblemen aufgrund des Nahost-Konflikts zu. Geopolitische Krisenherde deeskalieren schneller als aktuell erwartet.
- Konjunktur:  
Der Nahost-Konflikt wird deeskaliert. Daraufhin stärker als aktuell erwartetes BIP-Wachstum in den USA, China und der EU. Die Erholung mündet auch aufgrund weiterhin angespannter globaler Arbeitsmärkte schnell in einen Boom. Die Löhne steigen kräftig an.
- Inflation:  
Rohstoffpreise ziehen im Zuge der starken globalen Nachfrage wieder an. Deshalb steigen auch die Inflation und die Inflationserwartungen. In den USA und der EWU bleibt die (Kern-) Inflation auch mittelfristig spürbar über den Zielwerten.
- Geldpolitik:  
Aufgrund der starken Konjunkturentwicklung werden an den US-Kapitalmärkten Zinssenkungserwartungen wieder ausgepreist. Die EZB beschleunigt den Bilanzabbau und vollzieht eine erneute Zinswende, diesmal aufwärts.

Quelle: LSEG Datastream, Bloomberg L.P., Deutsche Bank AG; Stand: 08.04.2026

# Zinsszenarien: Euroraum (6 Monate)

## Niedrigzinsszenario vs. Basisszenario

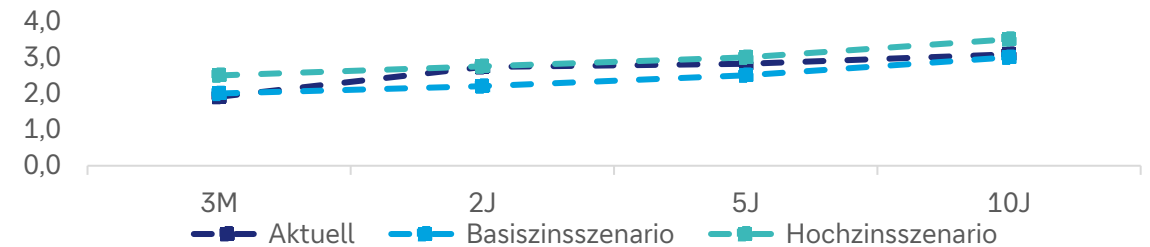
Angabe in Prozent, Laufende Verzinsung von Bundesanleihen unterschiedlicher Laufzeiten, Deutsche Bank Prognose



- Eintrittswahrscheinlichkeit Niedrigzinsszenario: <5%
- Die Flucht von Anlegern in sichere Häfen aufgrund negativer geopolitischer Entwicklungen bzw. eines erneuten Auflebens des Handelskonflikts zieht die Kurse von Bundesanleihen in die Höhe. Die Renditen geben deutlich nach. Die 10-jährige Bundrendite sinkt auf 2,00%.
- Die Zinsstrukturkurve verschiebt sich nach unten.
- Im Zuge einer Rezession erhöhen sich die Risikoaufschläge für EWU-Peripherie- oder Unternehmensanleihen. Auch französische Staatsanleihen geraten unter Druck. Erhöhte EZB-Käufe im Rahmen des TPI-Programms verhindern zwar eine massive Ausweitung der Spreads zu Bundesanleihen. Die Finanzierungsbedingungen verschlechtern sich jedoch im gesamten Euroraum erheblich.

## Hochzinsszenario vs. Basisszenario

Angabe in Prozent, Laufende Verzinsung von Bundesanleihen unterschiedlicher Laufzeiten, Deutsche Bank Prognose




- Eintrittswahrscheinlichkeit Hochzinsszenario: 10%
- Erwartungen eines trotz der vereinbarten Waffenruhe im Iran-Konflikt anhaltend hohen Niveaus der Energiepreise und ein Anstieg der staatlichen Ausgaben und fiskalischen Stimuli zu Infrastruktur- und Verteidigungszwecken sorgen für einen weiteren Anstieg der Kapitalmarktrenditen.
- Die 10-jährige Bundrendite steigt Richtung 3,50%. Die Zinsstrukturkurve verschiebt sich nach oben und wird steiler.
- Die Risikoprämien sinken erst allmählich. Die geopolitische und handelspolitische Lage bleibt angespannt.

Quelle: LSEG Datastream, Bloomberg L.P., Deutsche Bank AG; Stand: 08.04.2026

# Zinsszenarien: USA (6 Monate)

## Niedrigzinsszenario vs. Basisszenario

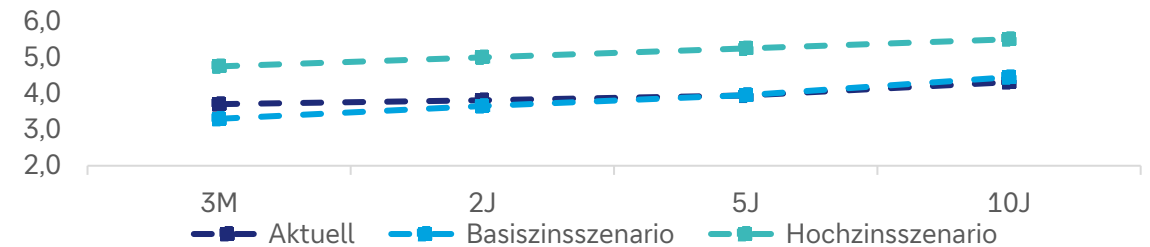
Angabe in Prozent, Laufende Verzinsung von US-Staatsanleihen unterschiedlicher Laufzeiten, Deutsche Bank Prognose



- Eintrittswahrscheinlichkeit Niedrigzinsszenario: 5%
- Ein Einbruch des Verbrauchervertrauens und der Konsumlaune führt zu einem Einbruch der Wirtschaft. Die Arbeitslosigkeit steigt unerwartet stark an. Die Fed nimmt den Leitzinssenkungszyklus wieder auf. Geopolitische Krisen sorgen schlussendlich für einen Einbruch der globalen Konjunktur und erhöhen die Nachfrage nach US-Treasuries. Die 10-jährige Treasury-Rendite sinkt Richtung 3,25%, die US-Zinsstrukturkurve verschiebt sich nach unten.
- Aufgrund einer unerwartet auftretenden Rezession nimmt die Zahl der Insolvenzen zu und belastet somit auch die Kurse von Unternehmensanleihen. Die Risikoaufschläge steigen.

## Hochzinsszenario vs. Basisszenario

Angabe in Prozent, Laufende Verzinsung von US-Staatsanleihen unterschiedlicher Laufzeiten, Deutsche Bank Prognose



- Eintrittswahrscheinlichkeit Hochzinsszenario: 15%
- Entweder: Unerwartet konjunkturelle Stärke trotz des hohen Zinsniveaus z.B. aufgrund der Steuererleichterungen. Oder Alternativszenario: Internationale Anleger ziehen verstärkt Kapital aus den USA bzw. US-Treasuries ab („De-Dollarisation Trade“) bzw. der Ölpreisanstieg schlägt stark auf die Inflation durch. An den Kapitalmärkten werden Leitzinssenkungen komplett ausgepreist bzw. sogar –erhöhungen eingepreist. Das Staatsdefizit wächst aufgrund der weiter steigenden Zinszahlungen kräftig, die US-Zinsstrukturkurve verschiebt sich weiter nach oben.
- Die 10-jährige Treasury-Rendite steigt im Zuge hoher Inflations- und Wachstumsaussichten merklich über 5,00%. Die Zinsstrukturkurve bleibt weiterhin steil.

Quelle: LSEG Datastream, Bloomberg L.P., Deutsche Bank AG; Stand: 08.04.2026

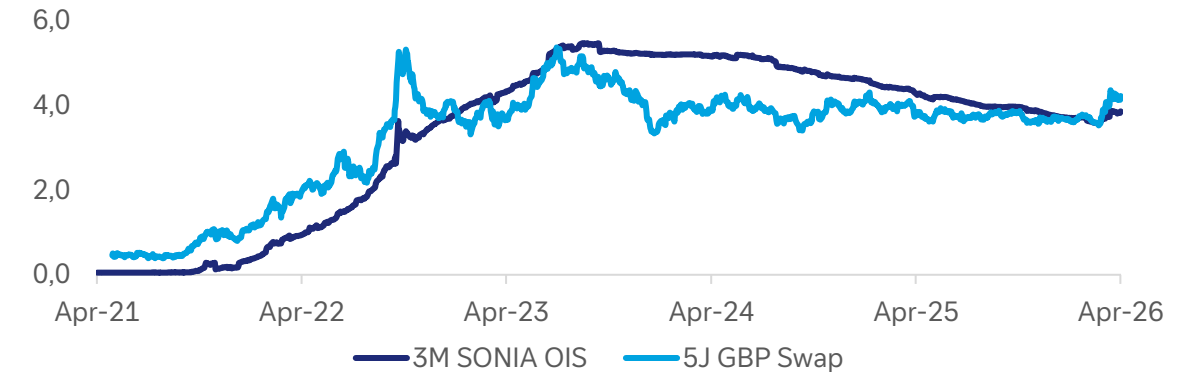
# UK: Swapmärkte preisen nun eine Zinserhöhung der Bank of England ein

## Starke Renditesprünge der britischen Staatsanleihen

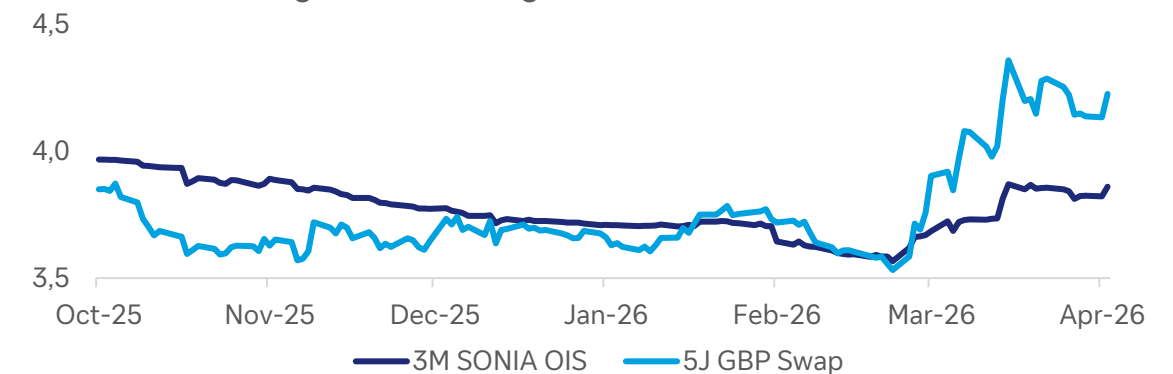
- Aufgrund einer schwachen Entwicklung der Industrieproduktion stagnierte die britische Wirtschaftsleistung im Januar, wohingegen die Märkte einen Anstieg in Höhe von 0,2% zum Vormonat erwartet hatten.
- Am Arbeitsmarkt nahm der Lohndruck mit einem Anstieg um 3,9% zum Vorjahr im Januar (3 Monatschnitt) nach 4,2% im Vormonat erwartungsgemäß weiter ab. Die Arbeitslosenquote verharrte bei 5,2%.
- Der Gesamt-PMI stürzte im März von 53,7 auf 50,3 Punkte ab, der des Dienstleistungssektors von 53,9 auf 50,5 Punkte, der für die Industrie fiel von 51,7 auf 51,0, der Bau-PMI stieg leicht von 44,5 auf 45,6 Zähler.
- Die Inflationsrate verharrte im Februar bei 3,0%, die Kerninflationsrate kletterte leicht und unerwartet von 3,1% auf 3,2% wohingegen die Dienstleistungsinflation weiter von 4,4% auf 4,3% nachgab.
- Mitte März beließ die Bank of England (BoE) den Leitzins erwartungsgemäß mit einem 7 zu 2 – Votum bei 3,75%. Zuvor wurde infolge der Eskalation des Nahost-Konfliktes jedwede Zinssenkungsfantasie ausgepreist. Bis Ende 2026 wird an den OIS-Märkten eine Zinserhöhung um 25 Basispunkte eingepreist.
- Die Renditen zehnjähriger britischer Staatsanleihen (Gilts) sprangen von 4,65% Mitte März bis auf rund 5,12% am 23. März – gaben nun aber aufgrund der Waffenruhe im Nahen Osten zurück auf 4,70% nach. Die der 30-jährigen stieg von 5,40% im Hoch gar bis auf 5,70% (8. März 5,35%). Auf Sicht von sechs Monaten dürften zehnjährige Gilts bei etwa 4,50% notieren.

## Historische Wertentwicklung

Renditeentwicklung: 5 Jahre (Angaben in Prozent)



Renditeentwicklung: 6 Monate (Angaben in Prozent)

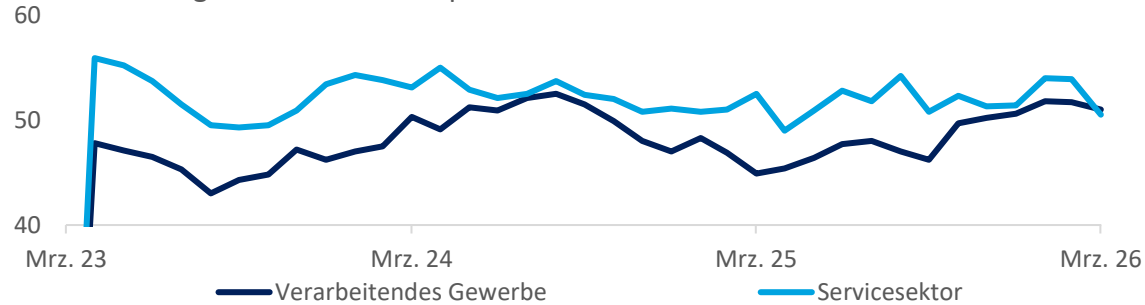


Quelle: LSEG Datastream, Bloomberg L.P., Deutsche Bank AG; Stand: 08.04.2026

# Konjunktur und Zinsen Großbritannien

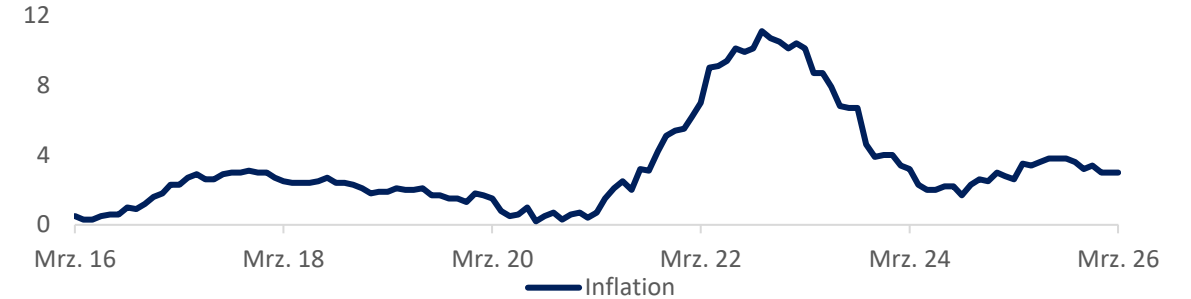
## Stimmungslage bei den Unternehmen gedämpfter

Einkaufsmanagerindizes in Saldenpunkten



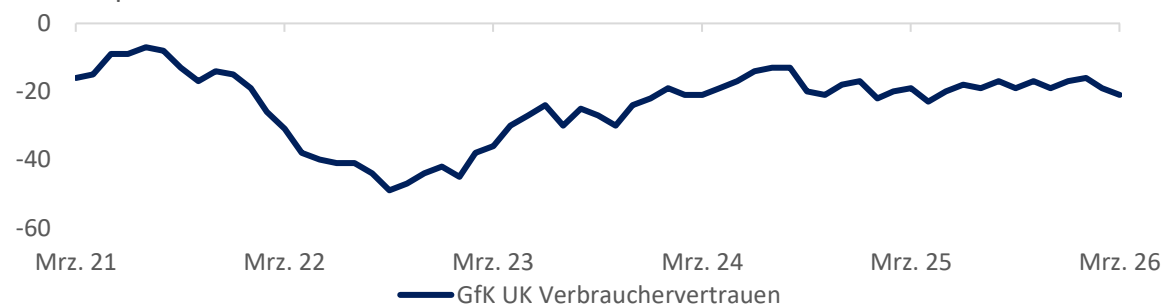
## Inflationsrate im Februar stabil

In Prozent



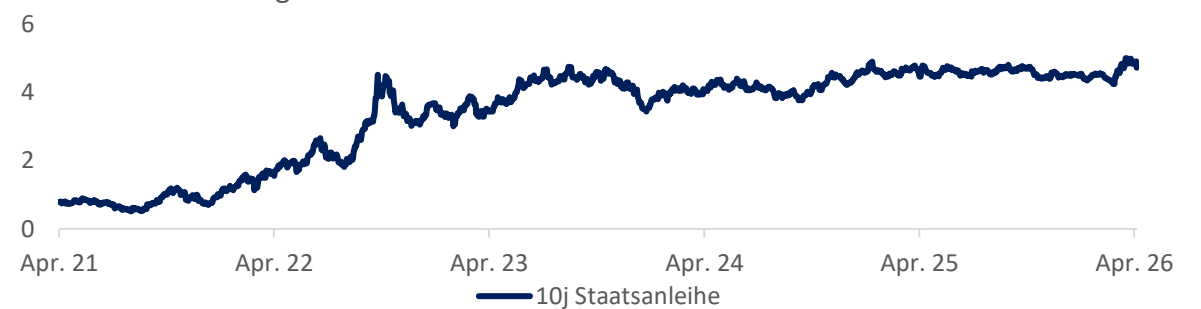
## Private Konsumlaune weiter verhalten

In Indexpunkten



## Renditen im März zeitweise mit starkem Aufwärtsdruck

Laufende Verzinsung in Prozent



Quelle: LSEG Datastream, Bloomberg L.P., Deutsche Bank AG; Stand: 08.04.2026

# Historische Wertentwicklung

Performance	7.4.2021 - 7.4.2022	7.4.2022 - 7.4.2023	7.4.2023 - 7.4.2024	7.4.2024 - 7.4.2025	7.4.2025 - 7.4.2026
2j. Bundesanleihen	-1,5%	-2,3%	1,7%	3,6%	0,4%
10j. Bundesanleihen	-8,4%	-11,6%	-1,5%	-1,5%	-3,3%
30j. Bundesanleihen	-13,9%	-32,5%	-6,5%	-10,2%	-9,4%
2j. US-Staatsanleihen	-3,3%	-2,7%	-2,0%	1,5%	-0,3%
10j. US-Staatsanleihen	-8,1%	-6,5%	-8,1%	1,7%	-0,6%
30j. US-Staatsanleihen	-7,7%	-19,4%	-15,4%	-1,5%	-4,5%
2j. Japanische Staatsanleihen	-0,2%	0,0%	-0,3%	-0,4%	-1,1%
10j. Japanische Staatsanleihen	-0,9%	1,5%	-2,2%	-2,3%	-9,9%
30j. Japanische Staatsanleihen	-8,1%	-6,7%	-11,0%	-9,8%	-24,6%
2j. Britische Staatsanleihen	-1,8%	-2,8%	0,7%	2,7%	-0,8%
10j. Britische Staatsanleihen	-7,0%	-12,5%	-4,2%	-4,0%	-1,4%
30j. Britische Staatsanleihen	-11,8%	-30,6%	-10,9%	-11,9%	-3,2%
2j. Schweizer Staatsanleihen	0,4%	-0,1%	0,9%	0,8%	0,3%
10j. Schweizer Staatsanleihen	3,2%	-1,1%	4,0%	4,3%	-1,1%
2j. Chinesische Staatsanleihen	-2,9%	-1,5%	-1,4%	2,0%	-0,7%
10j. Chinesische Staatsanleihen	-7,4%	-0,9%	-6,2%	4,4%	-3,5%
30j. Chinesische Staatsanleihen	-10,7%	-8,0%	-11,1%	4,0%	-10,4%
2j. Mexikanische Staatsanleihen	-4,8%	-0,7%	4,8%	6,4%	-3,6%
10j. Mexikanische Staatsanleihen	-13,1%	-1,6%	-11,7%	7,7%	-3,6%

Quelle: LSEG Datastream, Bloomberg L.P., Deutsche Bank AG; Stand: 08.04.2026

# Glossar

**AUD** = Währungscode des australischen Dollars.

**Bank of England (BoE)** = die Zentralbank des Vereinigten Königreichs von Großbritannien und Nordirland.

**Bank of Japan (BoJ)** = die Zentralbank von Japan.

**Bärenmarkt** = Eine kurzzeitige Erholung der Aktienmärkte in ansonsten starken Abwärtstrend.

**Bp.** = Abkürzung für Basispunkte, eine Messeinheit zur Bewertung zwischen Prozentsätzen. Ein Basispunkt bezeichnet ein Hundertstel eines Prozentpunktes.

**Brent** = Rohöl-Sorte, die als Benchmark für den Ölpreis herangezogen wird.

**BRL** = Währungscode des brasilianischen Real.

**Bruttoinlandsprodukt (BIP)** = Wert der im Inland produzierten Güter und Dienstleistungen in der Abrechnungsperiode.

**BTP** = Abkürzung für Buoni del Tesoro Poliennali sind festverzinsliche italienische Staatsanleihen mit halbjährlichen Anleihezinszahlungen und der Kapitalrückzahlung am Fälligkeitstermin.

**CAD** = Währungscode des kanadischen Dollar.

**Caixin** = eine in Peking ansässige Mediengruppe, die Finanz- und Wirtschaftsnachrichten und Informationen über Zeitschriften, Online-Inhalte, mobile Apps, Konferenzen, Bücher und TV-/Videoprogramme bereitstellt.

**CFTC** = Die Commodity Futures Trading Commission reguliert als unabhängige Behörde den Options- und Terminkontraktmarkt in den USA.

**CHF** = Währungscode des Schweizer Franken.

**CNY** = Währungscode des chinesischen Yuan.

**CSI 300 Index** = Der CSI 300 spiegelt die Wertentwicklung der Aktien von 300 an der Shanghai Stock Exchange und der Shenzhen Stock Exchange notierter Unternehmen (A-Aktien) wieder. Die Unternehmen werden auf der Grundlage ausgewählt, dass sie den größten kumulierten Wert an frei verfügbaren Aktien im Vergleich zu anderen Unternehmen an den Börsen aufweisen.

**DAX Index** = Aktienindex der sich aus den 30 an der Deutschen Börse gelisteten Standardwerten, die die höchsten Börsenumsätze und die größte im Streubesitz befindliche Marktkapitalisierung aufweisen, zusammensetzt.

**DM** = Developed Markets bzw. entwickelte Märkte

**DOE** = Das Energieministerium der USA (United States Department of Energy) ist verantwortlich für Energie und Nuklearsicherheit.

**EBITDA** = EBITDA (Earnings before interest, taxes, depreciation and amortization) ist eine betriebswirtschaftliche Kennzahl und bezeichnet den Gewinn vor Zinsen, Steuern und Abschreibungen (aus Sachanlagen und immateriellen Vermögensgegenständen).

**Einkaufsmanagerindizes (PMI)** = Wirtschaftlicher Indikator basierend auf monatlichen Umfragen bei Unternehmen des produzierenden Gewerbes.

**Emerging market (EM)** = Aufstrebende Märkte der Schwellenländer.

**EM Credit** = EM Credit bezeichnet den Index von Unternehmensanleihen aufstrebender Märkte der Schwellenländer

**EM Sovereign** = EM Sovereign bezeichnet den Index von Staatsanleihen aufstrebender Märkte der Schwellenländer.

**ESG** = die englische Abkürzung für „Environment, Social, Governance“ und bezeichnet die Betrachtung ökologischer und sozial-gesellschaftlicher Kriterien sowie der Art der Unternehmensführung zum Beispiel als Kriterien in der Auswahl von Investmentmöglichkeiten.

**ETF** = Ein Exchange Traded Fund ist ein börsengehandelter Investmentfonds, welcher typischerweise einen ausgewählten Index, einen Sektor, Rohstoff oder andere Anlageform nachbildet.

**EUR** = Währungscode des Euro.

**EURIBOR** (Euro Interbank Offered Rate) = ein vom European Money Markets Institute (EMMI) ermittelter Referenzzinssatz.

**Euro Short-Term Rate (€STR)** = ein von der EZB ermittelter durchschnittlicher Tagesgeldsatz, der für verschiedene Laufzeiten zur Verfügung gestellt wird.

**EuroStoxx 50 Index** = Der EURO STOXX 50 bildet in der Regel die 50 Unternehmen mit der höchsten Marktkapitalisierung in der Eurozone ab. Der Index berücksichtigt nicht die Dividenden der Indexbestandteile (Preisindex). Die Berechnung des Index erfolgt durch STOXX Limited (Indexsponsor).

**Eurozone** = Umfasst die 19 Staaten der EU, in denen der Euro gesetzliches Zahlungsmittel ist. Hierzu gehören: Belgien, Deutschland, Estland, Finnland, Frankreich, Griechenland, Irland, Italien, Lettland, Litauen, Luxemburg, Malta, Niederlande, Österreich, Portugal, Slowakei, Slowenien, Spanien und Zypern.

**EZB** = Europäische Zentralbank: Notenbank der Eurozone.

**Fed Funds Rate** = Die Fed Funds Rate ist der Zinssatz, zu dem sich die amerikanischen Finanzinstitute untereinander Geld leihen, um ihre Salden im Rahmen der Mindestreserveverpflichtungen bei der Zentralbank auszugleichen.

**FED** = Federal Reserve –Amerikanische Zentralbank.

# Wichtige Informationen (1/5)

## Allgemeines

Dieses Dokument darf nicht in Kanada oder Japan verteilt werden. Dieses Dokument wird über die Deutsche Bank Aktiengesellschaft, ihre Zweigstellen (wie in den jeweiligen Rechtsgebieten zulässig), verbundene Unternehmen und leitende Angestellte und Mitarbeiter (gemeinsam „Deutsche Bank“) zur Verfügung gestellt.

Die in diesem Dokument enthaltenen Angaben stellen kein Angebot, keine Empfehlung oder Angebotseinholung zum Kauf oder Verkauf von Geldanlagen, Wertpapieren, Finanzinstrumenten oder anderen Produkten, zum Abschluss einer Transaktion oder zur Bereitstellung einer Investmentdienstleistung oder Anlageberatung oder Finanzanalyse bzw. Anlageempfehlung in einem beliebigen Rechtsgebiet dar, sondern dienen ausschließlich Informationszwecken. Die Angaben ersetzen nicht eine auf die individuellen Verhältnisse des Anlegers abgestimmte Beratung.

Der gesamte Inhalt in diesem Dokument ist als Ganzes zu lesen.

Dieses Dokument wurde als allgemeine Marktkommentar erstellt; Anlagebedürfnisse, Zielsetzungen oder finanzielle Umstände eines bestimmten Anlegers wurden nicht berücksichtigt.

Anlagen unterliegen Anlagerisiken, darunter Marktschwankungen, regulatorische Änderungen, mögliche Verzögerungen bei der Rückzahlung sowie Verlust von Erträgen und investiertem Kapital. Der Wert von Anlagen kann sowohl fallen als auch steigen, und der Anleger erhält möglicherweise nicht jederzeit den ursprünglich investierten Betrag zurück. In diesem Dokument werden nicht alle Risiken (direkt oder indirekt) und sonstigen Überlegungen aufgeführt, die für einen Anleger bei der Geldanlageentscheidung wesentlich sein können.

Soweit nach den geltenden Gesetzen und Vorschriften zulässig, macht die Deutsche Bank keine Zusicherung hinsichtlich der Rentabilität eines Finanzinstruments oder einer wirtschaftlichen Maßnahme. Alle Ansichten, Marktpreise, Schätzungen, zukunftsgerichteten Aussagen, hypothetischen Aussagen oder sonstigen Meinungen, die zu den hierin enthaltenen finanziellen Schlussfolgerungen führen, stellen die subjektive Einschätzung der Deutschen Bank am Tag der Erstellung dieses Dokuments dar. Zukunftsgerichtete Aussagen umfassen wesentliche Elemente von subjektiven Einschätzungen und Analysen, und die Änderungen derselben und/oder die Berücksichtigung anderer oder weiterer Faktoren können sich erheblich auf die angegebenen Ergebnisse auswirken. Daher können tatsächliche Ergebnisse unter Umständen erheblich von den hierin prognostizierten Ergebnissen abweichen.

Sofern in diesem Dokument nicht anders gekennzeichnet, geben alle Meinungsäußerungen die aktuelle Einschätzung der Deutschen Bank wieder, die sich jederzeit ändern kann. Die Deutsche Bank übernimmt keine Verpflichtung zur Aktualisierung der in diesem Dokument enthaltenen Informationen oder zur Inkenntnissetzung der Anleger über verfügbare aktualisierte Informationen. Die in diesem Dokument enthaltenen Informationen können sich ohne Vorankündigung ändern und beruhen auf einer Reihe von Annahmen, Schätzungen, Meinungen und hypothetischen Modellen oder Analysen, die sich – obwohl sie aus heutiger Sicht der Bank auf angemessenen Informationen beruhen – möglicherweise nicht als gültig erweisen oder sich in Zukunft als zutreffend oder korrekt erweisen und von den Schlussfolgerungen anderer Abteilungen innerhalb der Deutschen Bank abweichen können.

Obwohl die in diesem Dokument enthaltenen Informationen aus Quellen stammen, die die Deutsche Bank für vertrauenswürdig und zuverlässig hält, übernimmt die Deutsche Bank keine Gewähr für die Vollständigkeit, Fairness oder Richtigkeit der Informationen, und der Anleger sollte sich nicht auf diese verlassen. Die Deutsche Bank übernimmt keine Verantwortung für deren Inhalte, und deren Inhalte sind kein Bestandteil dieses Dokuments. Der Zugriff auf solche externen Quellen erfolgt auf Ihr eigenes Risiko.

Soweit nach den geltenden Gesetzen und Vorschriften zulässig, dient dieses Dokument nur zu Diskussionszwecken und begründet keine rechtlich bindenden Verpflichtungen für die Deutsche Bank, und die Deutsche Bank handelt nicht als Ihr Finanzberater oder in einer treuhänderischen Funktion, es sei denn, die Deutsche Bank hat ausdrücklich schriftlich etwas anderes vereinbart. Vor der Anlageentscheidung müssen Anleger mit oder ohne Unterstützung eines Finanzfachmanns, entscheiden, ob die von der Deutschen Bank beschriebenen oder bereitgestellten Geldanlagen oder Strategien – unter Berücksichtigung der besonderen Anlagebedürfnisse, Zielsetzungen, finanziellen Umstände sowie der möglichen Risiken und Vorteile einer solchen Investitionsentscheidung – für sie geeignet sind. Potenzielle Anleger sollten sich bei der Entscheidung für eine Geldanlage nicht auf dieses Dokument, sondern vielmehr auf den Inhalt der endgültigen Angebotsunterlagen in Bezug auf die Geldanlage verlassen.

Als globaler Finanzdienstleister unterliegt die Deutsche Bank von Zeit zu Zeit tatsächlichen und potenziellen Interessenkonflikten. Die Deutsche Bank unternimmt grundsätzlich alle geeigneten Schritte, um effektive organisatorische und administrative Vorkehrungen zu treffen und beizubehalten, die der Erkennung und Beilegung solcher Konflikte dienen.

Die Deutsche Bank gibt keine Steuer- oder Rechtsberatung, auch nicht in diesem Dokument. Anleger sollten sich von ihren eigenen Steuerberatern und Rechtsanwälten in Bezug auf die von der Deutschen Bank beschriebenen Geldanlagen und Strategien beraten lassen. Geldanlageinstrumente sind nicht durch eine Regierungsbehörde versichert, unterliegen keinen Einlagenschutzeinrichtungen und sind nicht garantiert, auch nicht durch die Deutsche Bank, es sei denn, es werden für einen Einzelfall anderslautende Angaben gemacht.

Die Art der Verbreitung und Verteilung dieses Dokuments kann durch ein Gesetz oder eine Vorschrift in bestimmten Ländern einschließlich (ohne Beschränkung) der USA eingeschränkt werden. Die Veröffentlichung dieses Dokuments und der in ihm enthaltenen Informationen sowie ein Vertrieb der in ihm genannten Finanzinstrumente dürfen nur in solchen Staaten erfolgen, in denen dies nach den jeweils anwendbaren Rechtsvorschriften zulässig ist. Dieses Dokument dient nicht der Verteilung an oder der Nutzung durch Personen oder Unternehmen mit Wohn- oder Standort in einem Ort, Bundesstaat, Land oder Rechtsgebiet, in dem die Verteilung, Veröffentlichung, Verfügbarkeit oder Nutzung gegen ein Gesetz oder eine Vorschrift verstoßen würde oder in dem die Deutsche Bank Registrierungs- oder Lizenzierungsanforderungen erfüllen müsste, die derzeit nicht erfüllt werden. Personen, die in den Besitz dieses Dokuments gelangen, sind aufgefordert, sich selbst über solche Einschränkungen zu informieren und diese einzuhalten.

Wertentwicklungen in der Vergangenheit und Prognosen sind kein verlässlicher Indikator für die künftige Wertentwicklung. Die hierin enthaltenen Informationen sind ausschließlich für den Empfänger bestimmt. Ohne die schriftliche Genehmigung der Deutschen Bank darf sie weder ganz noch teilweise vervielfältigt oder weitergeleitet werden.

Die Deutsche Bank AG ist eine Aktiengesellschaft nach dem Recht der Bundesrepublik Deutschland mit Hauptsitz in Frankfurt am Main. Sie ist beim Amtsgericht Frankfurt am Main unter der Nummer HRB 30 000 eingetragen und zum Betrieb von Bankgeschäften und zur Erbringung von Finanzdienstleistungen zugelassen. Sie unterliegt der Aufsicht der Europäische Zentralbank („EZB“), Sonnemannstraße 22, 60314 Frankfurt am Main, Deutschland ([www.ecb.europa.eu](http://www.ecb.europa.eu)) und der Bundesanstalt für Finanzdienstleistungsaufsicht („BaFin“), Graurheindorfer Straße 108, 53117 Bonn und Marie-Curie-Straße 24-28, 60439 Frankfurt am Main ([www.bafin.de](http://www.bafin.de)), sowie die Deutsche Bundesbank („Deutsche Bundesbank“), Wilhelm-Epstein-Straße 14, 60431 Frankfurt am Main ([www.bundesbank.de](http://www.bundesbank.de)).

Anleger sollten beachten, dass das Dokument durch die zuständigen Aufsichtsbehörden weder geprüft noch genehmigt wurde.

Dieses Dokument wurde mit Unterstützung künstlicher Intelligenz (KI) erstellt oder bearbeitet und von verantwortlichen Mitarbeitenden des Chief Investment Office geprüft.

## Wichtige Informationen (2/5)

### Für Einwohner der Vereinigten Arabischen Emirate

Dieses Dokument ist streng privat und vertraulich und wird an eine begrenzte Anzahl von Anlegern verteilt. Es darf nur an den ursprünglichen Empfänger weitergegeben werden und darf nicht vervielfältigt oder für andere Zwecke verwendet werden. Durch den Erhalt dieses Dokuments nimmt die Person oder Einrichtung, an die es ausgegeben wurde, zur Kenntnis und erklärt sich damit einverstanden, dass dieses Dokument nicht von der Zentralbank der VAE, der Wertpapier- und Rohstoffbehörde der VAE, dem Wirtschaftsministerium der VAE oder anderen Behörden in den VAE genehmigt worden ist. In den Vereinigten Arabischen Emiraten wurden und werden keine Finanzprodukte oder -dienstleistungen vermarktet, und in den Vereinigten Arabischen Emiraten kann und wird keine Zeichnung von Fonds, Wertpapieren, Produkten oder Finanzdienstleistungen erfolgen. Dies stellt kein öffentliches Angebot von Wertpapieren in den Vereinigten Arabischen Emiraten gemäß dem Handelsgesellschaftsgesetz, dem Bundesgesetz Nr. 2 von 2015 (in seiner jeweils gültigen Fassung) oder anderweitig dar. Dieses Dokument darf nur an „professionelle Anleger“ gemäß der Definition im Rulebook on Financial Activities and Reconciliation Mechanism (in der jeweils gültigen Fassung) der UAE Securities and Commodities Authority verteilt werden.

### Für Einwohner von Kuwait

Dieses Dokument wurde Ihnen auf Ihren eigenen Wunsch hin zugesandt. Diese Präsentation ist nicht zur allgemeinen Verbreitung an die Öffentlichkeit in Kuwait bestimmt. Die hierin beschriebenen Anlagen wurden nicht von der kuwaitischen Kapitalmarktbehörde oder einer anderen zuständigen kuwaitischen Regierungsbehörde zum Angebot in Kuwait zugelassen. Das Angebot von Investitionen in Kuwait auf der Grundlage einer Privatplatzierung oder eines öffentlichen Angebots ist daher gemäß dem Gesetzesdekret Nr. 31 von 1990 und den dazugehörigen Durchführungsbestimmungen (in der jeweils gültigen Fassung) sowie dem Gesetz Nr. 7 von 2010 und den dazugehörigen Verordnungen (in der jeweils gültigen Fassung) eingeschränkt. Es wird kein privates oder öffentliches Angebot von Investitionen in Kuwait gemacht, und es wird kein Vertrag über den Verkauf von Investitionen in Kuwait geschlossen. Es werden keine Marketing- oder Werbemaßnahmen oder Anreize unternommen, um Investitionen in Kuwait anzubieten oder zu vermarkten.

### Für Gebietsansässige des Königreichs Saudi-Arabien

Dieses Dokument darf im Königreich nur an Personen verteilt werden, die gemäß den von der Kapitalmarktaufsichtsbehörde herausgegebenen Investmentfondsvorschriften dazu berechtigt sind. Die Kapitalmarktaufsichtsbehörde übernimmt keine Verantwortung für den Inhalt dieses Dokuments, gibt keine Zusicherung hinsichtlich seiner Richtigkeit oder Vollständigkeit und lehnt ausdrücklich jegliche Haftung für Verluste ab, die sich aus Teilen dieses Dokuments ergeben oder im Vertrauen darauf entstanden sind. Potenzielle Zeichner der hierin beschriebenen Investitionen sollten ihre eigene Due-Diligence-Prüfung in Bezug auf die Richtigkeit der Informationen durchführen. Wenn Sie den Inhalt dieses Dokuments nicht verstehen, sollten Sie einen zugelassenen Finanzberater konsultieren.

### Für Einwohner von Katar

Dieses Dokument wurde nicht bei der Zentralbank von Katar, der Finanzmarktaufsicht von Katar, der Aufsichtsbehörde für den Finanzplatz Katar oder einer anderen relevanten katarischen Regierungsbehörde oder Wertpapierbörse eingereicht, geprüft oder genehmigt und unterliegt nicht den Gesetzen des Staates Katar. Dieses Dokument stellt kein öffentliches Angebot dar und ist nur an die Partei gerichtet, der es zugestellt wurde. Es wird keine Transaktion in Katar abgeschlossen, und Anfragen oder Anträge sollten außerhalb von Katar entgegengenommen und Zuteilungen vorgenommen werden.

### Für Gebietsansässige des Königreichs Bahrain

Dieses Dokument stellt kein Angebot zum Verkauf von oder zur Beteiligung an Wertpapieren, Derivaten oder Fonds dar, die in Bahrain im Sinne der Vorschriften der Bahrain Monetary Agency vertrieben werden. Alle Investitionsanträge und Zuteilungen sollten in jedem Fall von außerhalb Bahrains erfolgen. Dieses Dokument wurde nur für private Informationszwecke der beabsichtigten Investoren, die Institutionen sein werden, erstellt. Es erfolgt keine Aufforderung an die Öffentlichkeit im Königreich Bahrain, und dieses Dokument wird nicht veröffentlicht, an die Öffentlichkeit weitergegeben oder der Öffentlichkeit zugänglich gemacht. Die Zentralbank von Bahrain (CBB) hat dieses Dokument oder den Vertrieb jeglicher Wertpapiere, Derivate oder Fonds im Königreich Bahrain weder geprüft noch genehmigt.

### Für Einwohner des Libanon

Mit Annahme dieser Unterlagen erklärt der Kunde hiermit, dass (i) diese Unterlagen von der Deutschen Bank als Antwort auf eine von ihm unaufgefordert gestellte Anfrage zugesandt wurden, (ii) er alle Dokumente im Zusammenhang mit einer in diesen Unterlagen beschriebenen Transaktion (eine „Transaktion“) außerhalb der Libanesischen Republik in einer Rechtsordnung unterzeichnen wird oder bereits unterzeichnet hat, in der dies rechtlich zulässig ist, (iii) jede eingegangene Transaktion als außerhalb der Libanesischen Republik in einer Rechtsordnung abgeschlossen und verbucht gilt, in der dies rechtlich zulässig ist, und (iv) er jede Transaktion zu einem bona-fide kommerziellen Zweck und im Rahmen einer soliden Investitions- oder Finanzmanagementstrategie eingegangen ist oder eingehen wird, nämlich zur Verwaltung seiner Verbindlichkeiten oder Investitionen, zur Absicherung seiner zugrunde liegenden Vermögenswerte oder Verbindlichkeiten oder im Zusammenhang mit seiner Geschäftstätigkeit und nicht zu spekulativen oder illegalen Zwecken.

Die Deutsche Bank hat keine Genehmigung des Zentralrats der Zentralbank des Libanon eingeholt, um Produkte im Zusammenhang mit einer Transaktion im Libanon zu vermarkten, zu bewerben, anzubieten oder zu verkaufen („angeboten“), und es wird hiermit kein solches Produkt im Libanon angeboten.

### Für Personen mit Wohnsitz in Südafrika

Dieses Dokument stellt kein Angebot, keine Aufforderung oder Werbung in Südafrika dar und ist auch nicht Teil eines solchen. Dieses Dokument wurde nicht bei der südafrikanischen Zentralbank, der Financial Sector Conduct Authority oder einer anderen relevanten südafrikanischen Regierungsbehörde oder Wertpapierbörse eingereicht, geprüft oder genehmigt und unterliegt nicht den Gesetzen der Republik Südafrika.

# Wichtige Informationen (3/5)

## Für Einwohner von Belgien

Dieses Dokument wurde in Belgien von der Deutsche Bank AG über ihre Niederlassung Brüssel verteilt. Die Deutsche Bank AG ist eine nach dem Recht der Bundesrepublik Deutschland gegründete Aktiengesellschaft, die der Aufsicht und Kontrolle der Europäischen Zentralbank (EZB) und der Bundesanstalt für Finanzdienstleistungsaufsicht (BaFin) unterliegt und zum Betrieb von Bankgeschäften und zur Erbringung von Finanzdienstleistungen berechtigt ist. Die Deutsche Bank AG, Niederlassung Brüssel, wird in Belgien auch von der Financial Services and Markets Authority („FSMA“, [www.fsma.be](http://www.fsma.be)) beaufsichtigt. Die Niederlassung hat ihren Sitz in der Marnixlaan 13-15, B-1000 Brüssel und ist unter der Nummer VAT BE 0418.371.094, RPM/RPR Brüssel, registriert. Weitere Informationen sind auf Anfrage erhältlich oder können unter [www.deutschebank.be](http://www.deutschebank.be) abgerufen werden.

## Für Einwohner des Vereinigten Königreichs

Bei diesem Dokument handelt es sich um eine Finanzwerbung im Sinne von Abschnitt 21 des Financial Services and Markets Act 2000, die von der DB UK Bank Limited genehmigt und an Sie weitergeleitet wurde. Die DB UK Bank Limited ist ein Mitglied der Deutsche Bank AG Gruppe und ist beim Companies House in England & Wales unter der Firmennummer 315841 eingetragen, mit Sitz in 21 Moorfields, London, United Kingdom, EC2Y 9DB. Die DB UK Bank Limited. Die DB UK Bank Limited ist von der Prudential Regulation Authority zugelassen und wird von der Financial Conduct Authority und der Prudential Regulation Authority reguliert. Die Registrierungsnummer der DB UK Bank Limited für Finanzdienstleistungen lautet 140848.

Die Deutsche Bank AG ist in der Bundesrepublik Deutschland eingetragen und die Haftung ihrer Mitglieder ist beschränkt.

## Für Einwohner von Hongkong

Dieses Dokument ist bestimmt für professionelle Anleger in Hongkong. Darüber hinaus wird dieses Dokument nur dem Empfänger zur Verfügung gestellt, die Weitergabe dieses Dokuments ist strengstens untersagt. Dieses Dokument und sein Inhalt dienen ausschließlich der Information. Nichts in diesem Dokument ist als Angebot einer Investition oder als Aufforderung oder Empfehlung zum Kauf oder Verkauf einer Investition gedacht und sollte nicht als solches Angebot, Aufforderung oder Empfehlung interpretiert oder ausgelegt werden.

Der Inhalt dieses Dokuments wurde nicht von einer Aufsichtsbehörde in Hongkong geprüft. Wir raten Ihnen, in Bezug auf die hierin enthaltenen Anlagen (falls vorhanden) Vorsicht walten zu lassen. Wenn Sie Zweifel am Inhalt dieses Dokuments haben, sollten Sie unabhängigen professionellen Rat einholen.

Dieses Dokument wurde weder von der Securities and Futures Commission in Hongkong („SFC“) genehmigt, noch wurde eine Kopie dieses Dokuments vom Registrar of Companies in Hongkong registriert, sofern nicht anders angegeben. Die hierin beschriebenen Investitionen können von der SFC genehmigt werden oder auch nicht. Solche Investitionen dürfen in Hongkong nur (i) „professionellen Anlegern“ gemäß der Definition in der Securities and Futures Ordinance (Cap. 571 der Gesetze von Hongkong) („SFO“) und den im Rahmen der SFO erlassenen Vorschriften ausgehändigt werden oder (ii) unter anderen Umständen, die nicht dazu führen, dass das Dokument ein „Prospekt“ im Sinne der Companies (Winding Up and Miscellaneous Provisions) Ordinance (Cap. 32 der Gesetze von Hongkong) (die „C(WUMP)O“) ist, oder die kein öffentliches Angebot im Sinne der C(WUMP)O darstellen. Niemand darf, weder in Hongkong noch anderswo Werbung, Einladungen oder Dokumente in Bezug auf die hierin beschriebenen Investitionen herausgeben oder für die Zwecke der Ausgabe besitzen, die an die Öffentlichkeit in Hongkong gerichtet sind oder deren Inhalt wahrscheinlich von der Öffentlichkeit in Hongkong eingesehen oder gelesen werden kann (es sei denn, dies ist nach den Wertpapiergesetzen von Hongkong erlaubt), außer in Bezug auf Anlagen, die nur an Personen außerhalb von Hongkong oder nur an „professionelle Anleger“ gemäß der Definition in der SFO und den im Rahmen der SFO erlassenen Vorschriften veräußert werden oder werden sollen.

## Für Einwohner von Singapur

Dieses Dokument ist bestimmt für zugelassene Investoren / institutionelle Investoren in Singapur. Darüber hinaus wird dieses Dokument nur dem Adressaten zur Verfügung gestellt. Die Weitergabe dieses Materials ist strengstens untersagt.

## Für Einwohner der Vereinigten Staaten von Amerika

In den USA werden Maklerdienste über Deutsche Bank Securities Inc. angeboten, einen Broker-Dealer und registrierten Anlageberater, der Wertpapiergeschäfte in den USA abwickelt. Deutsche Bank Securities Inc. ist Mitglied von FINRA, NYSE und SIPC. Bank- und Kreditvergabedienstleistungen werden über Deutsche Bank Trust Company Americas, FDIC-Mitglied, und andere Mitglieder der Deutsche Bank Group angeboten. In Bezug auf die USA siehe vorherige Aussagen in diesem Dokument. Die Deutsche Bank gibt keine Zusicherungen oder Gewährleistungen dazu ab, dass die hierin enthaltenen Informationen zur Nutzung in Ländern außerhalb der USA geeignet oder verfügbar sind oder dass die in diesem Dokument beschriebenen Dienstleistungen zum Verkauf oder zur Nutzung in allen Ländern oder durch alle Gegenparteien verfügbar oder geeignet sind. Wenn dies nicht registriert oder gemäß dem anwendbaren Gesetz zulässig lizenziert wurde, bieten weder die Deutsche Bank noch ihre verbundenen Unternehmen irgendwelche Dienstleistungen in den USA oder Dienstleistungen an, die dafür ausgelegt sind, US-Bürger anzuziehen (gemäß der Definition des Begriffs unter Vorschrift S des Wertpapiergesetzes der USA von 1933 („Securities Act“) in seiner jeweils gültigen Form).

Der USA-spezifische Haftungsausschluss unterliegt den Gesetzen des Bundesstaates Delaware und ist entsprechend auszulegen; die Kollisionsnormen, die die Anwendung des Gesetzes eines anderen Rechtsgebietes vorsehen würden, finden keine Anwendung.

# Wichtige Informationen (4/5)

## Für Personen mit Wohnsitz in Deutschland

Bei diesen Informationen in diesem Dokument handelt es sich um Werbung. Der Text genügt nicht allen gesetzlichen Anforderungen zur Gewährleistung der Unvoreingenommenheit von Anlage- und Anlagestrategieempfehlungen oder Finanzanalysen. Es besteht kein Verbot für den Ersteller oder für das für die Erstellung verantwortliche Unternehmen, vor oder nach der Veröffentlichung dieser Dokumente mit den entsprechenden Finanzinstrumenten zu handeln.

Allgemeine Informationen zu Finanzinstrumenten enthalten die Broschüren „Basisinformationen zu Wertpapieren und anderen Kapitalanlagen“, „Basisinformationen zu Finanzderivaten“ und „Basisinformationen zu Termingeschäften“, die der Kunde bei der Bank kostenlos anfordern kann.

## Für Einwohner von Indien

Die in diesem Dokument erwähnten Geldanlagen werden der indischen Öffentlichkeit nicht zum Kauf oder zur Zeichnung angeboten. Dieses Dokument wurde nicht vom Securities and Exchange Board of India, von der Reserve Bank of India oder einer anderen indischen Regierungs-/Regulierungsbehörde genehmigt oder dort registriert. Dieses Dokument ist kein „Prospekt“ gemäß der Definition des Begriffs in den Bestimmungen des Companies Act, 2013 (18 aus 2013) und wird auch bei keiner indischen Regulierungsbehörde eingereicht. Gemäß dem Foreign Exchange Management Act, 1999 und den darunter erlassenen Vorschriften kann jeder Anleger mit Wohnsitz in Indien aufgefordert werden, die Sondergenehmigung der Reserve Bank of India einzuholen, bevor er Geld außerhalb Indiens anlegt, einschließlich der in diesem Dokument erwähnten Geldanlagen.

## Für Einwohner von Italien

Dieser Bericht wird in Italien von Deutsche Bank S.p.A. vorgelegt, einer nach italienischem Recht gegründeten und registrierten Bank, die der Aufsicht und Kontrolle der Banca d'Italia und der CONSOB unterliegt. Ihr Sitz befindet sich in Piazza del Calendario 3 – 20126 Mailand (Italien) und ist bei der Handelskammer von Mailand eingetragen, MwSt.- und Steuernummer 001340740156, Teil des Interbankenfonds zur Einlagensicherung, eingetragen im Bankregister und Leiter der Bankengruppe Deutsche Bank, eingetragen im Register der Bankengruppen gemäß Gesetzesdekret vom 1. September 1993 Nr. 385 und untersteht der Leitung und Koordinationstätigkeit der Deutsche Bank AG, Frankfurt am Main (Deutschland).

## Für Gebietsansässige in Luxemburg

Dieser Bericht wird in Luxemburg von der Deutschen Bank Luxembourg S.A. vertrieben, einer Bank, die nach dem Recht des Großherzogtums Luxemburg in Form einer Aktiengesellschaft (Société Anonyme) gegründet wurde und der Aufsicht und Kontrolle der Europäischen Zentralbank („EZB“) und der Commission de Surveillance du Secteur Financier („CSSF“) unterliegt. Ihr eingetragener Sitz befindet sich in 2, Boulevard Konrad Adenauer, 1115 Luxemburg, Großherzogtum Luxemburg, und sie ist im luxemburgischen Handels- und Gesellschaftsregister („RCS“) unter der Nummer B 9.164 eingetragen.

## Für Einwohner von Spanien

Dieses Dokument wurde von der Deutsche Bank, Sociedad Anónima Española Unipersonal verteilt. Sie ist ein Kreditinstitut, das der Aufsicht der spanischen Zentralbank (eingetragen im offiziellen Register unter dem Code 019) und der CNMV unterliegt. Die Deutsche Bank, Sociedad Anónima Española Unipersonal darf nur die Finanzdienstleistungen und Bankgeschäfte betreiben, die in den Anwendungsbereich ihrer bestehenden Lizenz fallen. Ihr eingetragener Sitz in Spanien befindet sich in Paseo de la Castellana Nummer 18, 28046 – Madrid. Eingetragen im Handelsregister von Madrid, Band 28100, Buch 0, Folio 1, Abschnitt 8, Blatt M506294, Eintragung 2. NIF: A08000614.

## Für Einwohner von Portugal

Deutsche Bank AG, Zweigstelle Portugal, ist ein Kreditinstitut, das von der Bancode Portugal und von der portugiesischen Wertpapierkommission (CMVM) reguliert wird und in deren offiziellen Registern unter der Nummer 43 und 349 sowie im Handelsregister unter der Nummer 980459079 eingetragen ist. Die Deutsche Bank AG, Zweigstelle Portugal, ist ausschließlich berechtigt, diejenigen Finanzdienstleistungsaktivitäten auszuführen, die unter die bestehende Lizenz fallen. Ihr eingetragener Sitz ist in Rua Castilho, 20, 1250-069 Lissabon, Portugal.

## Für Einwohner von Österreich

Dieses Dokument wird von der Deutsche Bank AG Filiale Wien, eingetragen im Firmenbuch des Wiener Handelsgerichts unter der Nummer FN 140266z, vorgelegt. Die Deutsche Bank AG Filiale Wien wird zusätzlich von der österreichischen Finanzmarktaufsicht (FMA), Otto-Wagner-Platz 5, 1090 Wien beaufsichtigt. Dieses Dokument wurde den vorstehend genannten Aufsichtsbehörden weder vorgelegt noch von diesen genehmigt.

# Wichtige Informationen (5/5)

Für Personen mit Wohnsitz in den Niederlanden

Dieses Dokument wird von der Deutsche Bank AG, Niederlassung Amsterdam, mit eingetragener Adresse De entree 195 (1101 HE) in Amsterdam, Niederlande, verteilt und ist im niederländischen Handelsregister unter der Nummer 33304583 sowie im Register im Sinne von Abschnitt 1:107 des niederländischen Finanzaufsichtsgesetzes (Wet op het financieel toezicht) eingetragen. Dieses Register kann über [www.dnb.nl](http://www.dnb.nl) eingesehen werden.

Für Einwohner von Frankreich

Die Deutsche Bank AG ist ein zugelassenes Kreditinstitut und unterliegt der allgemeinen Aufsicht der Europäischen Zentralbank und der Bundesanstalt für Finanzdienstleistungsaufsicht (BaFin). Ihre verschiedenen Zweigstellen werden für bestimmte Tätigkeiten von den zuständigen Bankaufsichtsbehörden vor Ort beaufsichtigt, wie z. B. der Aufsichtsbehörde für Aufsicht und Auflösung (Autorité de Contrôle Prudentiel de Résolution, „ACPR“) und der Finanzmarktaufsichtsbehörde (Autorité des Marchés Financiers, „AMF“) in Frankreich.

Jegliche Vervielfältigung, Darstellung, Verbreitung oder Weitergabe des Inhalts dieses Dokuments, ganz oder teilweise, in jeglichem Medium oder durch jegliches Verfahren, sowie jeglicher Verkauf, Weiterverkauf, Weiterübertragung oder Bereitstellung für Dritte, in welcher Form auch immer, ist verboten. Dieses Dokument darf ohne unsere schriftliche Genehmigung nicht vervielfältigt oder verbreitet werden.

© 2026 Deutsche Bank AG. Alle Rechte vorbehalten.

Autoren: Michael Blumenroth

Editoren: Michael Blumenroth, Heval Ag

NW/ST